


外国留学生 防疫指南



通过安全灵活的方式
防控疫情守护我们的健康

新冠疫情防疫 守则一览

02 一人一户(不可聚会)

- 外部人员避免访问或接触居家隔离场所
- 必要时请避免面对面，且须佩戴口罩保持2米以上的距离
- * 如果没有独立的生活空间，请使用留学生临时生活设施(参考第7页)

04 在指定时间内使用指定交通方式，接受核酸检测(免费)

- 所有海外入境者都需要进行总共2次核酸检测
- *第1次：入境当天或者是第二天
- *第2次：居家隔离解除之前(部分国家入境者除外，具体对象请咨询保健所)
- 核酸检测结果为阳性时，根据防疫流程将会被移送指定医院或者生活治疗中心

06 居家隔离期间遵守隔离生活守则

- 注意洗手、消毒等个人卫生
- 经常开窗通风
- 尽量在拥有独立卫生间与洗脸池的空间内生活(共用时，请经常通风和消毒)

01 为防止感染传播，除隔离场所外禁止外出(义务化进行14天居家隔离)

- 根据“传染病防疫法”，海外入境者从入境当天开始到入境第14天中午12点为止，都必须进行隔离观察。(例)1月1日入境的人到1月15日12:00为止进行隔离
- * 居家隔离人员擅自离开时，根据“传染病防疫法”第80条，会产生罚款。

03 从机场回家时，请乘坐指定的机场大巴或出租车

- 不可以使用地铁等公共交通
- 回家路上禁止造访其他场所，请径直回家

05 在接受诊疗等必须外出的情况时，请务必先与所在地管辖保健所联系

- 出现发热、咳嗽等症状时，立即通知所在地管辖保健所



07 安装‘居家隔离安全保护APP’，每日填写健康状态

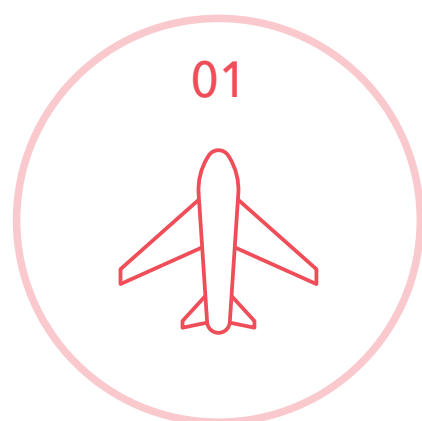
- 自行检查健康状态(一天2次)，在APP中填写后，将会自动传达给负责的公务员
- 离开定位时，将会向负责的公务员发送提醒

入境阶段


仁川国际机场(第一航站楼) 请在‘首尔市留学生咨询处’进行详细咨询!

*首尔市留学生咨询处的位置预计将在机场进行公告

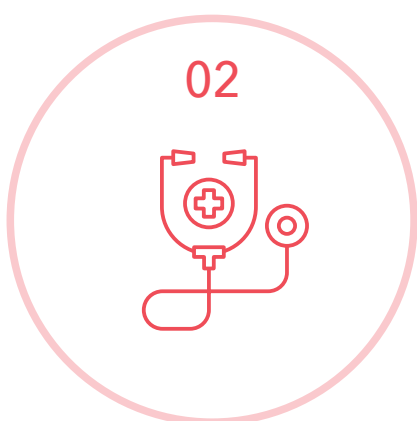
入境流程一览(出现感染症状者)



01



特别入境流程

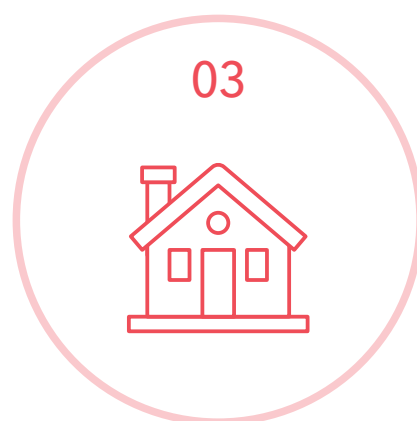


02



诊断检查(机场内)

阳性：移送至医院或者生活治疗中心进行治疗
阴性：与无症状者的流程相同



03



14天居家隔离
(检测结果为阴性时)

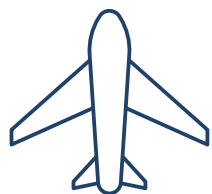
TIP

- * 所有海外入境者必须提交以出发日为基准72小时内发行的核酸检测 <RT-PCR>阴性证明
- * 有关核酸检测 RT-PCR 阴性证明的问题请在出境前咨询所在国家的韩国大使馆(驻外公馆)

入境流程一览(无症状者)




01



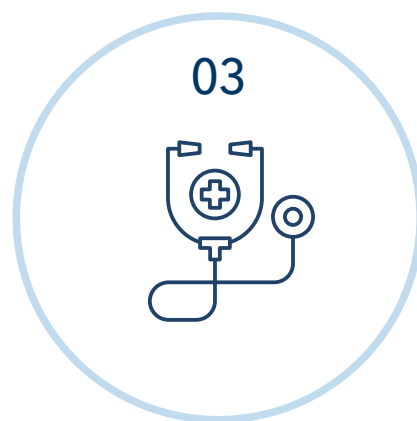
特别入境流程



02



入境手续完成后
交通方式咨询
(留学生专用咨询处)



03



核酸检测
(所在地保健所)

*必须在入境后一天内接受检查



04



14天居家隔离

入境阶段

仁川国际机场(第一航站楼) 请在‘**首尔市留学生咨询处**’进行详细咨询!

*首尔市留学生咨询处的位置预计将在机场进行公告

特别入境流程 (仁川机场)

测体温(37.3°C 以下) 并提交健康状况调查表

提交并确认特别检疫调查表
(韩国住址, 联系方式, 是否到访过危险地区等)

安装并设置居家隔离观察对象安全保护APP
(建议在入境前提前安装)

发放检疫确认证明

完成入境审查并提取行李

前往咨询处 (粘贴检疫完成的认证贴纸)

前往首尔市留学生专用咨询处

前往首尔市交通咨询处
(可以在巴士, 出租车, 大型商务车中选择)



保健所(核酸检测)交通指南

海外入境者在自我隔离期间**禁止外出和使用公共交通**
前往保健所请使用指定交通工具（专用防疫巴士、防疫出租车等）

保健所交通指南一览

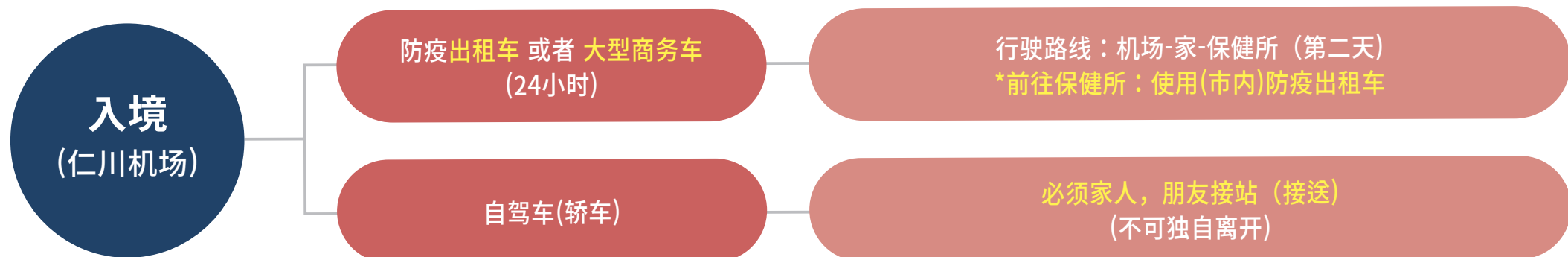
TIP

- * 核酸检测费用 **免费**
- * 保健所运营时间平日 上午9点~下午6点, 保健所运营时间各不相同, 请另行确认
(可以在机场的留学生专用咨询处进行确认)

白天到达(保健所 Open)



夜间到达(保健所 Close)



保健所(核酸检测)交通指南

海外入境者在自我隔离期间**禁止外出和使用公共交通**
前往保健所请使用指定交通工具（专用防疫巴士、防疫出租车等）

仁川机场 ▶ 保健所 交通指南 (巴士篇)

- ◎ **搭乘方法**：在机场内首尔市交通咨询处购票
1天4个发车班次，根据隔离场所所在地区搭乘巴士
- ◎ **目的地**：所在地保健所
 - 保健所 Open：核酸检测后回家
 - 保健所 Close：回家后第二天进行核酸检测
- ◎ **检测后的回家方法**
 - 步行
 - (市内) 防疫出租车(最迟1小时前预约)
- ◎ **运营时间**：07:30~20:00 (请参考时间表)
- ◎ **票价**：16,000元韩币

路线	区域1		区域2		区域3		区域4	
	麻浦区, 恩平区, 西大门区, 钟路区, 城东区, 钟区, 龙山区		道峰区, 芦原区, 江北区, 城北区, 东大门区, 广津区, 中浪区		瑞草区, 江南区, 松坡区, 江东区		江西区, 阳川区, 永登浦区, 九老区, 铜雀区, 冠岳区, 衿川区	
	T1	T2	T1	T2	T1	T2	T1	T2
班次1	08:00	07:40	08:00	07:40	07:50	07:30	07:50	07:30
班次2	13:00	12:40	13:00	12:40	12:50	12:30	12:50	12:30
班次3	17:00	16:40	17:00	16:40	16:50	16:50	16:50	16:30
班次4	20:00	19:40	20:00	19:40	19:50	19:50	19:50	19:30

* 巴士运营班次和时间根据入境时期会有变动(需要另行确认)

仁川机场 ▶ 保健所 交通指南 (出租车篇)

- ◎ **搭乘方法**：在机场选择交通方式(防疫出租车, 大型商务车) ▶ 前往专门咨询处(登记目的地, 个人信息) ▶ 在司机的带领下乘坐出租车(下车时付款)
- ◎ **机场-保健所**(出租车会等候)-居家隔离场所
 - 保健所运营时间内到达：检测后回家
 - 保健所运营时间以外到达：第二天检测
- ◎ **运营时间**：24小时
- ◎ **金额费用** (根据路程, 费用不同)
 - 出租车：65,000元~90,000元 (中型)
 - 大型商务车：61,600元~94,600元

市内防疫出租车使用指南

- 行驶路线：1. 保健所(第1次检测) ▶ 家 / 2. 家 ◀▶ 保健所(第2次检测)

- 运营时间：周一~周五 9~18时 / 周六 9~13时

- 预约方法 (留学生专用申请网站)

https://www.enkor.kr/taxi?utm_source=SeoulTaxi&utm_medium=banner&utm_campaign=1sthalf2021

申请后分配的司机将通过电话确认预约

- 注意事项

1. 最迟必须搭乘1小时前预约

2. 必须有电话号码(司机事先联络用)

没有电话号码时：加入KAKAOTALK ▶ 添加ID(taxi2255) 为好友 ▶ 咨询

- 咨询电话：1644-2255



居家隔离生活

擅自外出等违反居家隔离守则时罚款处理及强制驱逐出境

外国人留学生临时生活设施(集中隔离指定宾馆)

Q 什么是留学生临时生活设施？

A 为难以找到单独隔离场所的外国留学生提供入境后为期2周的一人一室自我隔离设施(入住后禁止出入，违反时举报处理)

Q 谁能够申请？

A 所有目前在首尔市范围内大学就学的外国人留学生都可以预约。
但，住宿费用需本人负担，无法指定隔离宾馆(首尔市范围内) / 满房时无法入住(按照先来后到顺序)

Q 怎么预约？

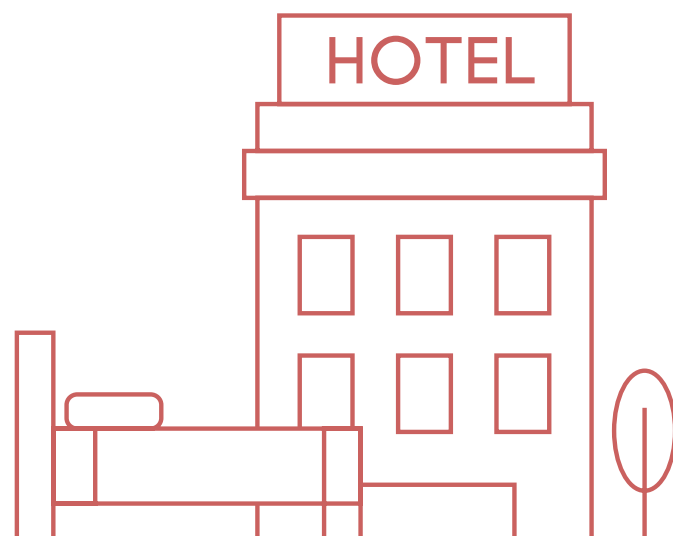
A 访问 <http://www.globalenskr.com> (或扫描二维码) ▶ 创建账户 ▶ 登录 ▶ 预约(个人信息, 日期选择 等) ▶ 发送预定单(预约确认) ▶ 付款 ▶ 预约成功

* 费用：住宿费(1天 8万韩元)，
餐费(一日三餐 2万韩元 / 餐点可供选择)，机场接送(10万韩元)



Q 其他特别事项？

A 集中隔离期间会提供全方位的生活需求服务，设施配有常驻工作人员，进行出入管制及定期消毒，能在更安全的环境下进行隔离生活



居家隔离生活

擅自外出等违反居家隔离守则时罚款处理及强制驱逐出境

网购平台

Seoul Life

<http://seoulife.shop>



◎ **销售产品**：饮料,食品(方便面、罐头、零食等), 生活用品(洗发露, 洗衣粉 等)

#购买短期SIM卡套餐, 可免费更换为2万韩币左右的长期套餐

◎ **网店特色**: 快速配送, 可以订购水果/沙拉, 快餐

电脑版 访问网页 ▶ 选择商品 ▶ 加入购物车 ▶ 付款

手机版 访问网页或扫描二维码 ▶ 选择商品 ▶ 加入购物车 ▶ 付款 (支付宝, PAYPAL等)

小贴士

留学生在居家隔离期间因为各种限制导致网购比较困难因此和教育服务机构合作推出了留学生专用的“网购平台”在付款方式以及语言支持方面都满足了“外国人专用”的需求大家可以多多利用

Enkor(Enjoy Korea)

<http://enkor.kr>



居住、商务、社区等为外国留学生设计的生活方式伙伴, Enkor (Enjoy Korea)

◎ **销售产品**：口罩, 水, 饮料, 点心(方便面, 零食), 生活用品(压缩型垃圾桶) 等

#在居家隔离期间可以购买电话卡(2万元韩币) 使用(通话, 短信, 流量等)

◎ **网店特征**: 可以少量订购, 快速配送, 可以订购 外卖(炸鸡, 披萨)

#可使用海外发行的国际信用卡(VISA, MASTER CARD) , 微信支付, 支付宝进行付款

居家隔离自我诊断APP(健康监测)方法指南

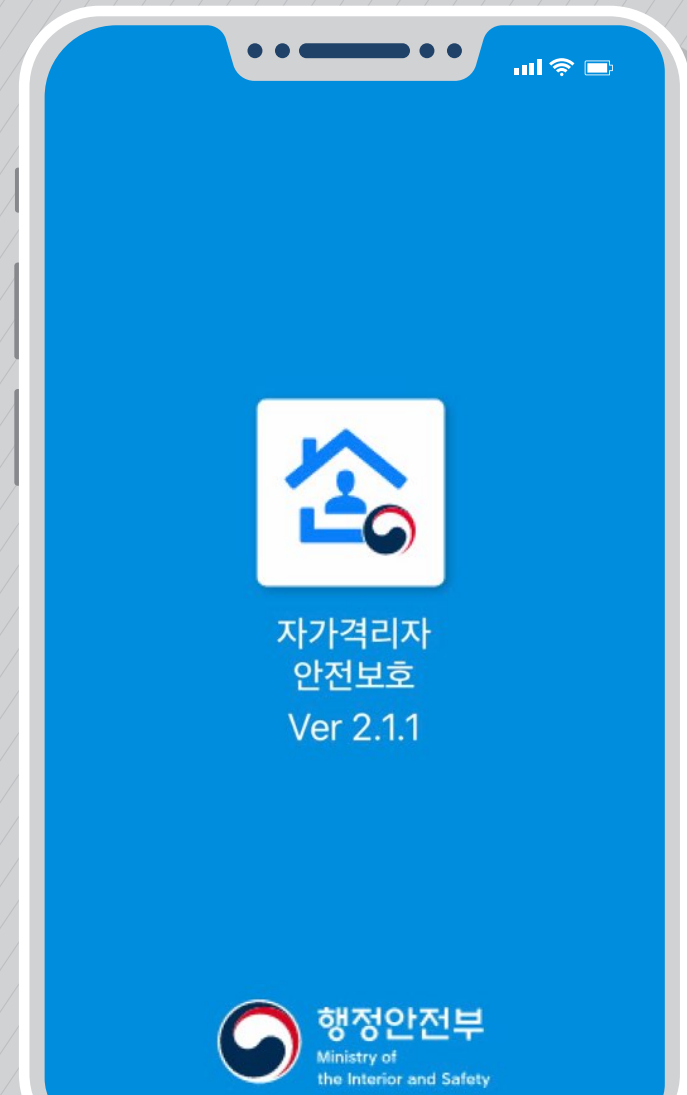
居家隔离安全保护APP 健康监测

- 自我诊断健康状况（填写）后自动通报负责公务员
- 擅自离开隔离场所时自动向负责公务员发送通知
- 提供居家隔离人员生活守则及负责公务员联系方式

诊断方法

- 每天记录2次体温，可提交追加诊断结果
- 若APP故障请立即联系负责公务员

※ 如检测不到任何动态，可能被视为擅自离开隔离场所（发送通知 ▶ 电话确认）



垃圾处理方法

01

把生活废弃物
(包括食物垃圾)
放进医疗废弃物
专用袋

02

用消毒液在垃
圾袋的上面和
外部进行消毒

03

要在家中进
行单独保管
(14天)

04

不得已必须扔垃圾
时请向所属的
保健所
(或负责公务员)
电话联络

- 垃圾保管小贴士: 把食物垃圾立即放进冰箱里冷冻保管可防止变质产生异味及长虫子
- 解除隔离前禁止任意丢弃垃圾!
- 参考视频 <https://youtu.be/9s8KMJLy04A>

疫情相关问题 在线客服咨询, 信息提供等



官方公众号

扫描下方二维码 Seoul Life 二维码,
提供疫情·首尔生活相关信息及人工咨询
(2月, 工作时间: 9点~16点)



网站

韩国保健福祉部 mohw.go.kr
韩国疾病管理厅 cdc.go.kr
首尔市 <http://english.seoul.go.kr>



电话

首尔市各自治区保健所联系方式
<https://health.seoulmc.or.kr/hospitalClinicInfo/healthCenterInfo.do>
韩国疾病管理厅 客服中心 1339